

DISTANZE DI SICUREZZA ED ELEMENTI PERICOLOSI

L'installazione dei serbatoi deve essere eseguita nel rispetto dei requisiti previsti dal D.M. 14 maggio 2004 ed integrazione D.M. 4 marzo 2014.







Nel dettaglio vanno rispettate tutte le indicazioni contenute nel TITOLO III - ELEMENTI PERICOLOSI E RELATIVE DISTANZE DI SICUREZZA.

Le distanze dagli elementi pericolosi sono da considerarsi dimezzate solo nei casi consentiti dalle norme vigenti per serbatoi interrati. Tali regole vengono anche applicate sui terreni con pendenze pari o superiori ai 5 gradi per serbatoi interrati.

I serbatoi devono essere contornati da un'area, avente un'ampiezza non minore di 5 metri, completamente sgombra e priva di vegetazione, compresi gli alberi ad alto fusto, che possano costituire pericolo d'incendio.

Di seguito, si riporta uno specchietto riepilogativo con le distanze di sicurezza minime, espresse in metri, nel rispetto della normativa vigente.

ELETTRODOTTO  15,00 metri 15,00 metri 15,00 metri 15,00 metri	FERROVIA  15,00 metri 15,00 metri 15,00 metri 15,00 metri
CONFINE PROPRIETA'  1,50 metri 3,00 metri 3,00 metri 6,00 metri	ABITAZIONE  2,50 metri 5,00 metri 7,50 metri 15,00 metri

INDUSTRIA  2,50 metri 5,00 metri 7,50 metri 15,00 metri	TOMBINO  2,50 metri 5,00 metri 7,50 metri 15,00 metri
INTERCAPEDINE  2,50 metri 5,00 metri 7,50 metri 15,00 metri	DEPOSITO INFIAM.  2,50 metri 10,00 metri 15,00 metri 22,00 metri
SCUOLA  5,00 metri 10,00 metri 15,00 metri 22,00 metri	LUOGO DI CULTO  5,00 metri 10,00 metri 15,00 metri 22,00 metri
UFFICIO  5,00 metri 10,00 metri 15,00 metri 22,00 metri	TEATRO - CINEMA  5,00 metri 10,00 metri 15,00 metri 22,00 metri
HOTEL - RISTORANTI  5,00 metri 10,00 metri 15,00 metri 22,00 metri	ENTI PUBBLICI  5,00 metri 10,00 metri 15,00 metri 22,00 metri

LEGENDA

Fino a 0,3 m³

Fino a 3 m³

Fino a 5 m³

Fino a 13 m³